


ROBIN ROUGE GORGE

COLOURED CROSS STITCH CHART WITH BACKSTITCH
DIAGRAMME POINT DE CROIX EN COULEURS AVEC POINT ARRIÈRE




DMC LIBRARY - BIBLIOTHÈQUE DMC

DMC LIBRARY - BIBLIOTHÈQUE DMC

ROBIN ROUGE GORGE

CROSS STITCH CHART WITH BACKSTITCH
DIAGRAMME POINT DE CROIX AVEC POINT ARRIÈRE



ROBIN ROUGE GORGE

GETTING STARTED - COMMENCER

TOOL KIT / FOURNITURES

DMC MOULINÉ SPECIAL THREAD ART. 117 MC / MOULINÉ SPECIAL DMC
DMC DIAMANT ART. 380 / FILS DIAMANT DMC
CROSS STITCH FABRIC COL. 321 / AIDA / TOILE AIDA
CROSS STITCH NEEDLE / AIGUILLE
EMBROIDERY HOOP (OPTIONAL) / TAMBOUR (OPTIONNEL)
SCISSORS / CISEAUX

DESIGN SIZE / DIMENSIONS DESSIN
20,36 X 19,81 CM / 8,01 X 7,80 "

THE SIZE OF YOUR DESIGN DEPENDS ON THE CROSS STITCH FABRIC YOU CHOOSE. THE HIGHER THE FABRIC'S "COUNT" (IE NUMBER OF CROSS STITCHES PER INCH), THE SMALLER THE STITCHES AND THEREFORE YOUR DESIGN. WE RECOMMEND BEGINNERS START WITH **14** COUNT AIDA (THE MOST COMMON CROSS STITCH FABRIC), WHICH IS WHAT WE HAVE BASED OUR DESIGN SIZE ON.

LA TAILLE DE VOTRE DESSIN DÉPEND DE LA TOILE POINT DE CROIX QUE VOUS CHOISISSEZ.

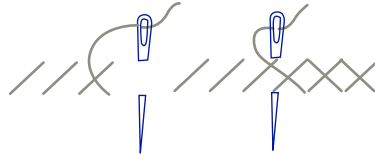
PLUS LE NOMBRE DE POINT DE CROIX PAR CENTIMÈTRE EST ÉLEVÉ, PLUS LES POINTS ET LA BRODERIE SERONT PETITS. NOUS RECOMMANDONS AUX DÉBUTANTS DE COMMENCER EN UTILISANT UNE TOILE AIDA **5,5** PTS/CM (LA TOILE DE POINT DE CROIX LA PLUS UTILISÉE), SUR LAQUELLE NOUS AVONS BASÉ NOTRE DESSIN.

ROBIN ROUGE GORGE

GETTING STARTED - COMMENCER

STITCHES AND COLOURS YOU'LL USE LÉGENDE : POINTS ET COULEURS

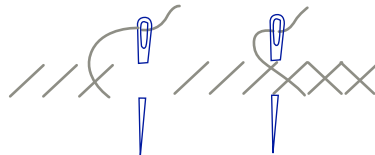
CROSS STITCH POINT DE CROIX



DMC MOULINÉ SPECIAL THREAD ART. 117 MC / MOULINÉ SPECIAL DMC

SYMBOL SYMBOLE	COLOUR COULEUR	N° SKEINS* N° D'ÉCHEVETTES*
U U U U	B5200	x 1
N N N N	3706	x 1
Z Z Z Z	606	x 1

CROSS STITCH POINT DE CROIX



DMC DIAMANT THREAD ART. 380 / FILS DIAMANT DMC

SYMBOL SYMBOLE	COLOUR COULEUR	N° SPOOLS* N° DE BOBINE*
X X X X	D415	x 1

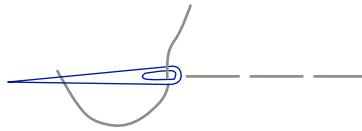
* Based on stitching with the number of strands shown above, onto 14 count Aida. / * Basé sur le nombre de brins préconisé au-dessus, sur une toile Aida 5,5 pts/cm.

ROBIN ROUGE GORGE

GETTING STARTED - COMMENCER



STITCHES AND COLOURS YOU'LL USE LÉGENDE : POINTS ET COULEURS

BACKSTITCH POINT ARRIÈRE




DMC MOULINÉ SPECIAL THREAD ART. 117 MC / MOULINÉ SPECIAL DMC

SYMBOL SYMBOLE	COLOUR COULEUR	N° SKEINS* N° D'ÉCHEVETTES*
-------------------	-------------------	--------------------------------

	B5200	included in cross stitch
	.815	X 1

BACKSTITCH POINT ARRIÈRE



DMC DIAMANT THREAD ART. 380 / FILS DIAMANT DMC

SYMBOL SYMBOLE	COLOUR COULEUR	N° SPOOLS* N° DE BOBINE*
-------------------	-------------------	-----------------------------

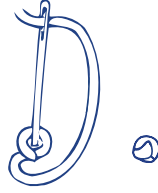
	D415	included in cross stitch
---	------	--------------------------

ROBIN ROUGE GORGE

GETTING STARTED - COMMENCER


STITCHES AND COLOURS YOU'LL USE LÉGENDE : POINTS ET COULEURS

FRENCH KNOT POINT DE NOEUD



DMC MOULINÉ SPECIAL THREAD ART. 117 MC / MOULINÉ SPECIAL DMC

SYMBOL	COLOUR	N° SKEINS*
SYMBOLE	COULEUR	N° D'ÉCHEVETTES*

		.815	included in backstitch
---	---	------	------------------------

* Based on stitching with the number of strands shown above, onto 14 count Aida. / * Basé sur le nombre de brins préconisé au-dessus, sur une toile Aida 5,5 pts/cm.